



**راهنمای پاسخگویی دانشجویان به سؤالات سیستم ارزشیابی و نظر سنجی**

# ۱- سیستم ارزشیابی:

دانشجو پس از ورود به سیستم گلستان مراحل زیر را طی نماید:

۱. انتخاب پردازش با عنوان "ارزشیابی"

برای انتخاب پردازش مربوطه مسیر زیر دنبال می شود:



ارزشیابی ← استاد ← ارزشیابی

۲. پس از انتخاب پردازش مورد نظر لیست دروس دانشجو برای ارزشیابی به صورت خودکار نمایش داده می شود جهت پاسخ به سوالات ارزشیابی مربوط به هر درس در ستون وضعیت روی عبارت انتخاب کلیک کنید (تصویر زیر):

ارزشیابی

شماره دانشجو: ۳۸۹۱  
ترم ارزشیابی: نیمسال اول سال تحصیلی ۸۹-۹۰

**دانشجوی گرامی:**

- برای انجام ارزشیابی هر درس بر روی گزینه "انتخاب" در ستون "وضعیت" کلیک نمایید.  
- با توجه به محرمانه بودن اطلاعات پرسشنامه های ارزشیابی و عدم ثبت اطلاعات شما در هنگام انجام ارزشیابی، امکان بازیافت پرسشنامه تکمیل شده توسط شما در سیستم وجود ندارد، لذا در هنگام تکمیل پرسشنامه ارزشیابی خود دقت نمایید زیرا امکان بازیابی و اصلاح نظرات پس از ثبت وجود نخواهد داشت.

ردیف	وضعیت	شماره و گروه	درس		استاد	
			نام	شماره	نام	شماره
۱	<a href="#">انتخاب</a>	۱۱-۴۱-۰۳۶-۰۱	الکترونیک صنعتی	۳۷۵۰۰۴	تئوری	
۲	<a href="#">انتخاب</a>	۱۱-۴۱-۰۳۹-۰۱	آرالکترونیک ۳	۳۷۵۰۲۲	عملی	
۳	<a href="#">انتخاب</a>	۱۱-۴۱-۰۴۱-۰۱	آرکتکنیک پالس	۳۷۵۰۰۱	عملی	
۴	<a href="#">انتخاب</a>	۱۱-۴۱-۰۴۶-۰۱	مدارهای مخابراتی	۳۷۵۰۰۹	تئوری	
۵	<a href="#">انتخاب</a>	۱۱-۴۱-۰۴۶-۰۱	کنترل صنعتی	۳۷۵۰۱۵	تئوری	

روی این عبارت کلیک شود

۳. پس از کلیک نمودن روی گزینه **انتخاب** سوالات تستی درس نمایش داده می‌شود برای اعلام نظر در مقابل هر سوال امتیاز مورد نظر باید علامت زده شود پس از پاسخ به تمامی سوالات درس مورد نظر گزینه **اعمال تغییرات** انتخاب شود. توجه: پس انتخاب گزینه **اعمال تغییرات** امکان تغییر در پاسخ ها وجود نخواهد داشت.



مراحل کار در شکل زیر نمایش داده شده است:


شماره	شرح سوال	۱	۲	۳	۴	۵	۶	۷	۸	۹	۱۰	۱۱	۱۲	۱۳	۱۴	۱۵	۱۶	۱۷	۱۸	۱۹	۲۰	کدشماره	
۱	مسلط استاد بر موضوع درس																						۱
۲	دانش عمومی استاد در رشته																						۲
۳	جامع نگری و ژرف اندیشی استاد در ارائه محتات																						۳
۴	یونانیان انتقال مطالب انسانی درس																						۴
۵	دانش طرح سبامت و جامعیت و بیوسنگی مطالب درس																						۵
۶	گوشش در این طرح محتات جدید و استفاده از منابع روز گند																						۶
۷	تفاسس راهبردها و شیوه های آموزش با اهدانه دروس																						۷
۸	استفاده از شیوه های ارزشیابی مناسب از دانشجویان دا کرجه نه اهداف درس																						۸
۹	فرهنگ دادن دانشجو در محتات درس																						۹
۱۰	ایجاد انگیزه و رغبت در دانشجویان جهت تحقیق و مطالعه																						۱۰
۱۱	شیوه مدیریت انظم و زمان کلاس																						۱۱
۱۲	اسکان ارتباط محسوری و غیر محسوری با استاد در خارج از کلاس																						۱۲
۱۳	آداب و رفتار اجتماعی با دانشمویان و اشراج متقابل																						۱۳
۱۴	واکنش محظی و معقول نه بیخندهاها انتقادها و دیدگاه های دانشجویان																						۱۴
۱۵	نگاهه رویی استاد و تکریم دانشجو																						۱۵

جهت ثبت اطلاعات انتخاب این گزینه الزامی می باشد. توجه شود، پس از انتخاب این گزینه دیگر امکان تغییر وجود نخواهد داشت.

**توجه:** اگر قبل از اعلام نظر خود به صورت تشریحی، گزینه اعمال تغییرات انتخاب شود فقط پاسخ به سوالات تستی ثبت شده امکان وارد کردن پاسخ تشریحی نخواهد بود. برای اعلام نظر به صورت تشریحی، پس از انتخاب گزینه سوالات تشریحی عمومی صفحه‌ای به شکل زیر نمایش داده می‌شود:


جهت اعلام نظر به صورت تشریحی می توان از کادر سایر نظرات استفاده نمود.

۴. پس از پاسخ به سوالات درس مربوطه و انتخاب گزینه  پنجره‌ای همانند شکل زیر نمایش داده می شود که این پنجره حاوی پیغامی است که اعلام می کند پاسخ های شما ثبت گردید، برای پاسخ گوئی به سوالات درس بعدی گزینه  انتخاب شود.

۵. پس از پاسخ گوئی به سوالات ارزشیابی کلیه دروس پیغامی با موضوع اینکه درس دیگری برای ارزشیابی وجود ندارد در پایین صفحه نمایش داده می شود. با انتخاب گزینه  می توان به صفحه اول بازگشت نمود.



برای بازگشت به صفحه اول روی این گزینه کلیک شود.

۶. پس از بازگشت به صفحه اول لیست دروس ارزشیابی شده نمایش داده می شود. توجه شود که در ستون وضعیت برای هر درس عبارت **کامل شده** درج شده باشد. با انتخاب گزینه می توان به صفحه  اول سیستم بازگشت نمود. شکل زیر گویای این مطلب است:

نام کاربری: ارزیابان

ارزشیابی

شماره دانشجو:

ترم ارزشیابی: ۹۸۹۱

تیمتان اول میان تحصیلی: ۶۹-۹۰

**دانشجوی گرامی!**

- برای انجام ارزشیابی هر درس بر روی گزینه "انتخاب" در ستون "وضعیت" کلیک نمایید.  
 - یا توجه به مجزماته بودن اطلاعات پرسشنامه های ارزشیابی و عدم ثبت اطلاعات شما در هنگام انجام ارزشیابی، امکان بازبینی پرسشنامه تکمیل شده توسط شما در سیستم وجود ندارد، لذا در هنگام تکمیل پرسشنامه ارزشیابی خود هفت نمایید زیرا امکان بازبینی و اصلاح نظرات پس از ثبت وجود نخواهد داشت.

ردیف	وضعیت	شماره و گروه	نام درس	شماره استاد	نام استاد	نوع واحد
۱	کامل شده	۱۱-۴۱-۰۳۶-۰۱	الکترونیک صنعتی	۳۷۵۰۰۲		تئوری
۲	کامل شده	۱۱-۴۱-۰۳۶-۰۱	آز الکترودیک ۲	۳۷۵۰۰۲		عملی
۳	کامل شده	۱۱-۴۱-۰۳۶-۰۱	آز تکنیک پالسن	۳۷۵۰۰۱		عملی
۴	کامل شده	۱۱-۴۱-۰۳۶-۰۱	مدارهای سفارشی	۳۷۵۰۰۹		تئوری
۵	کامل شده	۱۱-۴۱-۰۳۶-۰۱	کنترل صنعتی	۳۷۵۰۱۵		تئوری

پس از پاسخ گویی به سوالات ارزشیابی هر درس عبارت انتخاب به کامل شده تبدیل می گردد.

## ۲. سیستم نظر سنجی:

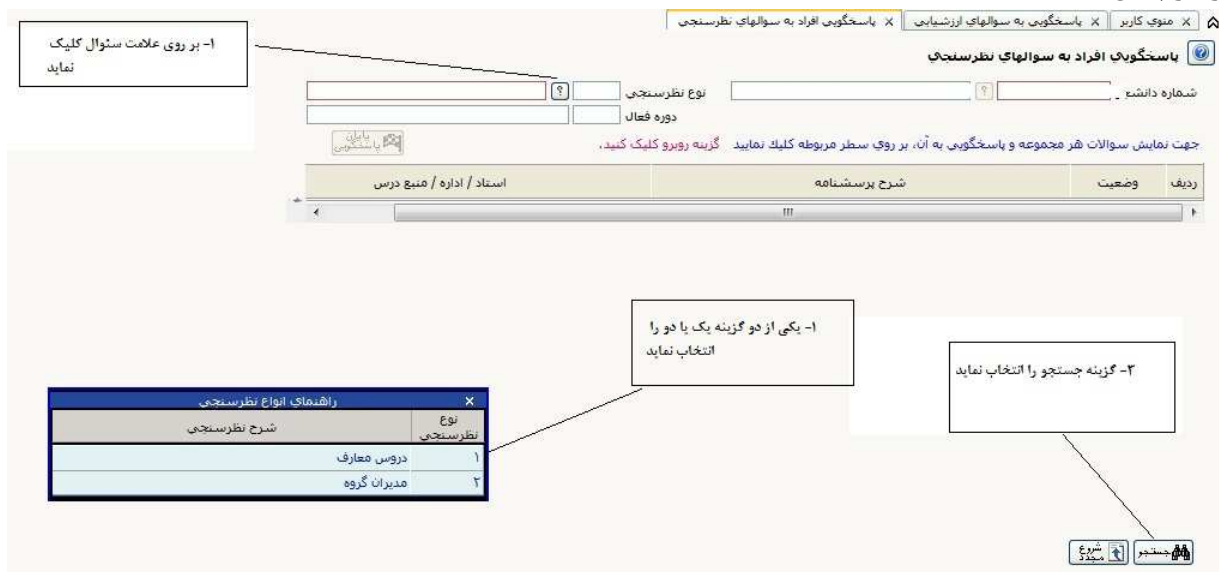
### ۱. انتخاب پردازش با عنوان "ارزشیابی"

برای انتخاب پردازش مربوطه مسیر زیر دنبال می شود:



ارزشیابی ← نظر سنجی ← پاسخگویی به سئوالات نظر سنجی

۲. پس از انتخاب پردازش منوی زیر نمایش داده می شود در مرحله اول آیکن علامت سؤال کنار نوع نظر سنجی را انتخاب نماید در مرحله دوم یکی از دو حالت مدیران گروه یا دروس معارف انتخاب نماید و در مرحله سوم گزینه جستجو را در پایین صفحه انتخاب نماید.



۳. پس از انتخاب پردازش معارف لیست دروسی معارف دانشجو که برای ارزشیابی تعیین شده اند به صورت خودکار نمایش داده می شود. جهت پاسخ به سئوالات ارزشیابی مربوط به هر درس باید تحت ستون وضعیت روی عبارت انتخاب کلیک شود. مراحل کار در شکل زیر نمایش داده شده است:



پس از تکمیل فرم روی گزینه بازگشت به صفحه اصلی کلیک نماید. پس از بازگشت به صفحه اصلی دروس دیگری که در این صفحه وجود دارد را انتخاب می کنیم.

بازگویی افراد به سوالهای نظرسنجی

شماره دانشجو: ۹۰۱۲۳۳۴۵۱ | نوع نظرسنجی: ۱ | دروس معارف

دوره فعال: ۳۹۵۱ | نیمسال اول ۱۳۹۵-۹۶

شعبه	شرح پرسشنامه	نوع نظرسنجی
۱	گروه معارف	کامل شده
۲	گروه معارف	انتخاب

۱- این گزینه را انتخاب می کنیم

۵. نظر سنجی را تا انتخاب آخرین درس ادامه دهید پس از تکمیل کامل تمام دروس گزینه شروع مجدد از پایین صفحه انتخاب می کنیم مانند شکل زیر:

بازگویی افراد به سوالهای نظرسنجی

شماره دانشجو: ۹۰۱۲۳۳۴۵۱ | نوع نظرسنجی: ۱ | دروس معارف

دوره فعال: ۳۹۵۱ | نیمسال اول ۱۳۹۵-۹۶

شعبه	شرح پرسشنامه	نوع نظرسنجی
۱	گروه معارف	کامل شده
۲	گروه معارف	کامل شده

۱- پس از تکمیل تمامی گزینه ها

۲- گزینه شروع مجدد را انتخاب می کنیم

شروع مجدد

۶. پس از انتخاب گزینه شروع مجدد صفحه کاملاً پاک می شود سپس در مرحله اول آیکن علامت سؤال کنار نوع نظر سنجی را انتخاب نمایید در مرحله دوم حالت مدیران گروه را انتخاب نمایید و در مرحله سوم گزینه جستجو را در پایین صفحه انتخاب نمایید. مراحل در شکل زیر نمایش داده شده است:



۱- این گزینه را انتخاب می کنیم

باشخویی به سوالهای ارزشیابی | باشخویی افراد به سوالهای نظرسنجی

باشخویی افراد به سوالهای نظرسنجی

شماره دانشجو: [؟] [؟] نوع نظرسنجی: [؟] دوره فعال: [؟]

جهت نمایش سوالات هر مجموعه و باشخویی به آن، بر روی سطر مربوطه کلیک نمایید. باشخویی به سوالات اختیاری بر روی گزینه روبرو کلیک :

ردیف	وضعیت	شرح پرسشنامه	استاد / اداره / منبع درس

۲- این گزینه را انتخاب می کنیم

نوع نظرسنجی	راهنمای انواع نظرسنجی
۲	مدیران گروه

۳- این گزینه را انتخاب می کنیم

باشخویی | شروع مجدد

۷. پس از انتخاب پردازش از صفحه گزینه انتخاب را کلیک می کنیم مانند شکل زیر:

باشخویی به سوالهای ارزشیابی | باشخویی افراد به سوالهای نظرسنجی




باشخویی افراد به سوالهای نظرسنجی

شماره دانشجو: ۹۰۱۲۳۳۲۳۵ [؟] [؟] نوع نظرسنجی: ۳ [؟] مدیران گروه [؟] دوره فعال: ۳۹۵ [؟] تیمساک اول: ۱۳۹۵-۹۶ [؟]

جهت نمایش سوالات هر مجموعه و باشخویی به آن، بر روی سطر مربوطه کلیک نمایید. در صورت تمایل به پایان باشخویی (عدم یا) :

ردیف	وضعیت	شرح پرسشنامه	استاد / اداره / منبع درس
۱	انتخاب	مدیران گروه	بابائی علی

۱- این گزینه را انتخاب می کنیم

۸. پس از کلیک نمودن روی گزینه **انتخاب** سوالات تستی درس مربوطه نمایش داده می شود. برای اعلام نظر کافی است روی آیکن  کلیک شود. پس از پاسخ به تمامی سوالات تستی و تشریحی درس مورد نظر گزینه  تغییرات انتخاب شود. توجه شود که پس انتخاب  تغییرات گزینه دیگر امکان تغییر در پاسخ ها وجود نخواهد داشت. پس از تکمیل فرم روی گزینه بازگشت به صفحه اصلی کلیک نماید.

کاربر: خروج

اسناد / اداره:

شرح پرسشنامه: مدیران گروه

جهت ثبت نهایی پاسخها از گزینه "اعمال تغییرات" استفاده نمایید.

عنوان سوال	۱۲	۱۳	۱۴	۱۵	۱۶	۱۷	۱۸	۱۹	۲۰
مدیر گروه به چه اندازه به پیشرفت تحصیلی دانشجویان اهمیت می دهد؟	<input type="radio"/>	<input type="radio"/>	<input type="radio"/>	<input type="radio"/>	<input type="radio"/>	<input type="radio"/>	<input type="radio"/>	<input type="radio"/>	<input type="radio"/>
میزان نظارت مدیر گروه بر رعایت سرفصلها، روشهای مناسب تدریس و نتایج ارزشیابی چقدر است؟	<input type="radio"/>	<input type="radio"/>	<input type="radio"/>	<input type="radio"/>	<input type="radio"/>	<input type="radio"/>	<input type="radio"/>	<input type="radio"/>	<input type="radio"/>
میزان نظارت مدیر گروه بر تشکیل منظم کلاسها و حضور منظم اساتادان و مدرسان چقدر است؟	<input type="radio"/>	<input type="radio"/>	<input type="radio"/>	<input type="radio"/>	<input type="radio"/>	<input type="radio"/>	<input type="radio"/>	<input type="radio"/>	<input type="radio"/>
میزان حضور مدیر در دفتر گروه در طول هفته جهت پاسخگویی به دانشجویان چقدر است؟	<input type="radio"/>	<input type="radio"/>	<input type="radio"/>	<input type="radio"/>	<input type="radio"/>	<input type="radio"/>	<input type="radio"/>	<input type="radio"/>	<input type="radio"/>
اطلاع رسانی مدیر گروه به دانشجویان در زمینه های ابلاغ مقررات و مصوبات آموزشی، پژوهشی را چگونه ارزیابی می کنید؟	<input type="radio"/>	<input type="radio"/>	<input type="radio"/>	<input type="radio"/>	<input type="radio"/>	<input type="radio"/>	<input type="radio"/>	<input type="radio"/>	<input type="radio"/>
رضایت دانشجویان از برنامه برگزاری کلاسها و توزیع دروس ارائه شده در طول روزهای هفته چقدر است؟	<input type="radio"/>	<input type="radio"/>	<input type="radio"/>	<input type="radio"/>	<input type="radio"/>	<input type="radio"/>	<input type="radio"/>	<input type="radio"/>	<input type="radio"/>
میزان رضایت دانشجویان از نحوه انتخاب اساتادان و مدرسان حق-التدریس گروه آموزشی جهت تدریس به چه میزان است؟	<input type="radio"/>	<input type="radio"/>	<input type="radio"/>	<input type="radio"/>	<input type="radio"/>	<input type="radio"/>	<input type="radio"/>	<input type="radio"/>	<input type="radio"/>
میزان رضایت دانشجویان از نحوه انتخاب اساتادان و مدرسان حق-التدریس گروه آموزشی جهت تدریس به چه میزان است؟	<input type="radio"/>	<input type="radio"/>	<input type="radio"/>	<input type="radio"/>	<input type="radio"/>	<input type="radio"/>	<input type="radio"/>	<input type="radio"/>	<input type="radio"/>

با زنگشت به جدول اصلی

اعمال تغییرات

با آرزوی توفیق روزافزون